

### 全国シェア 20%以上の漁獲物

- ・100統計項目のうち22項目
- ・12%以上ではさらに19項目: さば, きはだ, サケマス, かつお, かれい, ひらめ etc.

	青森*1	岩手	宮城	福島	計	対全国%
魚類						
マグロ類	63	310	1,724	42	2,139	35.0
ミナミマグロ						
びんなが	957	2,307	6,612	852	10,728	20.2
めばち	1,023	2,602	10,604	3,356	17,585	24.5
かじき類						
計	340	712	5,064	885	7,001	36.2
まかじき	147	148	359	99	753	23.3
めかじき	145	398	3,728	367	4,638	48.8
くろかじき	30	145	858	380	1,413	25.5
さめ類	1,012	2,351	23,735	1,007	28,105	78.0
さんま	4,054	15,765	32,230	23,872	75,921	32.4
たら類	1,966	9,105	12,236	1,834	25,141	51.3
まだら						
めめけ類	60	9	535	1	605	81.9
きちじ	333	71	302	28	734	51.5
いか類						
いかなぎ	864	350	8,623	5,415	15,252	22.6
おきあみ類						
計	20,677	20,287	642		41,606	90.4
貝類						
あわび類	34	231	156	31	452	25.6
うばがい(ほっき)	761	3	159	673	1,596	20.3
いか類						
計	81,685	19,626	14,241	2,761	118,313	35.9
すめいか	60,135	17,559	12,874	2,361	92,929	41.8
あかい	15,550	1,915	38	2	17,505	37.6
次に類						
計	836	1,524	894	72	3,326	27.7
海藻類						
わかめ類	72	740	36	2	850	23.5
総漁獲量	140,465	145,101	278,691	105,714	669,971	15.0

\*1: 太平洋北区 漁業養殖業生産統計年報(2005)

### 三陸漁業の全国シェア

表 東北太平洋沿岸水産業の全国シェア -- 漁船, 漁業就業者数

	保有漁船隻数				漁業就業者数		
	合計	無動力	船外機付	動力船	自営漁業のみ	漁業雇われ	
青森*1	3,111	77	1,584	1,450	5,369	3,543	1,826
岩手	8,964	163	6,663	2,138	9,948	6,797	3,151
宮城	8,173	122	5,822	2,229	9,753	6,127	3,626
福島	865	13	237	615	1,743	948	795
計	21,113	375	14,306	6,432	26,813	17,415	9,398
対全国%	11.4	7.0	17.6	6.5	12.1	12.3	11.6

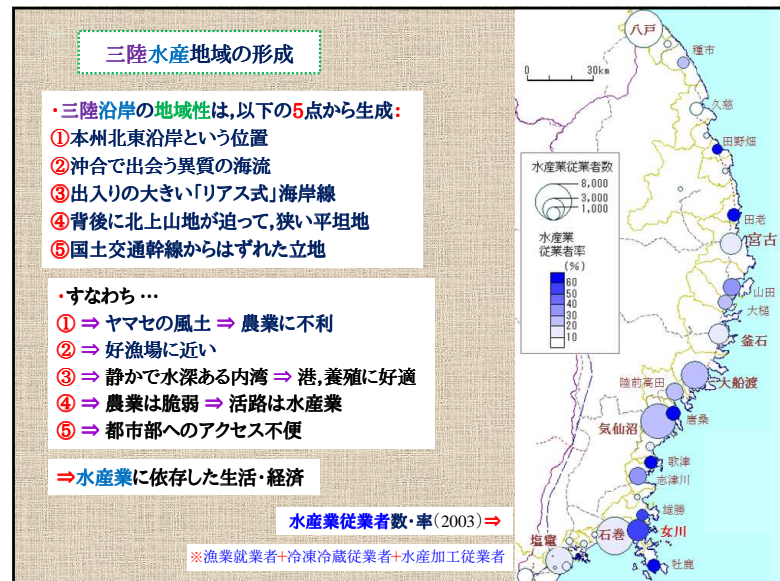
\*1: 太平洋北区 第12次(2008) 漁業センサスにより作成

表 養殖種類別生産量(2003)と対全国シェア x: 秘匿 単位: t

	合計	ぎんざけ	ほたて	かき	他の貝類	ほや	他の水産動物	こんぶ	わかめ	のり
青森*	429	0	0	0	x	0	0	399	13	0
岩手	60,896	x	x	12,337	34	1,828	2	12,804	24,704	7
宮城	140,163	9,174	15,509	56,669	21	10,079	16	2,163	18,743	27,708
福島	1,289	0	0	11	0	0	0	3	0	1,257
全国	1,251,333	9,208	258,343	224,861	2,019	12,485	148	50,978	59,870	347,354
4県%	16.2	99.6	6.0	30.7	2.7	95.4	12.2	30.1	72.6	8.3

\*: 太平洋北区 漁業養殖業生産統計年報(2003)により作成



### 三陸水産業の歴史

**江戸初期** ... 地先沿岸での採貝採藻が基本。大規模なものは村の有力者による地曳網、建網。先進技術の多くは房総、伊豆、西日本から伝来。半農半漁が基本。

**江戸中期** ... 正徳の治で、「俵物3品」(煎ナマコ、干し鮑、フカヒレ)の中国輸出を奨励。三陸沿岸でも商人が漁村に進出

**江戸時代後半** ... 藩による課税強化、五十集問屋が活躍

**明治30年代** ~ 漁業者の分化:採捕,卸,加工

**明治40年代** ~ 女川に船宿開業。問屋や加工に進出。県や町が関東や西日本から先進技術の導入を奨励。特にカツオ節製造

**大正** ~ 他県船の来航増加。それをみた地元漁民も、カツオ釣り、いわし揚操網、さんま網に着業。それに伴い、女川港も修築、機能整備

★拠点漁港の修築とともに、周辺漁村の船主が転居 ⇒ 拠点漁港を中心とする労働市場圏＝「漁港圏」が成立↓

漁業種別	釜石	石巻	気仙沼	大船渡	大涌谷	大船	釜石	石巻	気仙沼	大船渡	大涌谷	大船	釜石	石巻	気仙沼	大船渡	大涌谷	大船	釜石	石巻	気仙沼	大船渡	大涌谷	大船
カツオ	○	○	○	○	○	○	○	○	○	○	○	○	○	○	○	○	○	○	○	○	○	○	○	○
イワシ	○	○	○	○	○	○	○	○	○	○	○	○	○	○	○	○	○	○	○	○	○	○	○	○
サバ	○	○	○	○	○	○	○	○	○	○	○	○	○	○	○	○	○	○	○	○	○	○	○	○
タラ	○	○	○	○	○	○	○	○	○	○	○	○	○	○	○	○	○	○	○	○	○	○	○	○
サケマス	○	○	○	○	○	○	○	○	○	○	○	○	○	○	○	○	○	○	○	○	○	○	○	○
マグロ	○	○	○	○	○	○	○	○	○	○	○	○	○	○	○	○	○	○	○	○	○	○	○	○
イワシ	○	○	○	○	○	○	○	○	○	○	○	○	○	○	○	○	○	○	○	○	○	○	○	○
サバ	○	○	○	○	○	○	○	○	○	○	○	○	○	○	○	○	○	○	○	○	○	○	○	○
タラ	○	○	○	○	○	○	○	○	○	○	○	○	○	○	○	○	○	○	○	○	○	○	○	○
サケマス	○	○	○	○	○	○	○	○	○	○	○	○	○	○	○	○	○	○	○	○	○	○	○	○
マグロ	○	○	○	○	○	○	○	○	○	○	○	○	○	○	○	○	○	○	○	○	○	○	○	○

**一本釣り**

**旋網**

**底曳網 (トロール)**

**延縄**

**敷網 (サンマ棒受網)**

気仙沼漁協webから

### 漁船漁業の遠洋展開

**1952**, 戦後統制解除 ⇒ 食料難下のタンパク源確保のため、沖合・遠洋漁場への進出を奨励

- イワシ揚操網 ⇒ 大・中型旋網
- 小型底曳 ⇒ 中型機船底曳
- カツオ釣り ⇒ マグロ延縄兼業 ⇒ マグロ専業へ
- 北洋サケマスが漁場を公海上に変えて復活
- 大漁業会社の母船式漁業(サケマス、鯨、カニ、底魚)も復活

... 三陸各港の有力漁業者は母船に水揚げする独航船として参加。また、北東北の農山村からは母船内工員として出稼 ⇒ **北洋漁業**は東北・北海道漁業者のドル箱種目に

**1961**, 機船底曳船を北洋へ転換(北転船)  
... 100~400mの海底のスケトウダラ、カレイをトロールで漁獲。タラはカマボコ原料に。

**1960年代** ~、所得向上 + 冷凍船の発達 ⇒ **遠洋マグロ漁業**が急成長

↑ 北洋サケマス漁場

主要52漁港の水揚量 1980

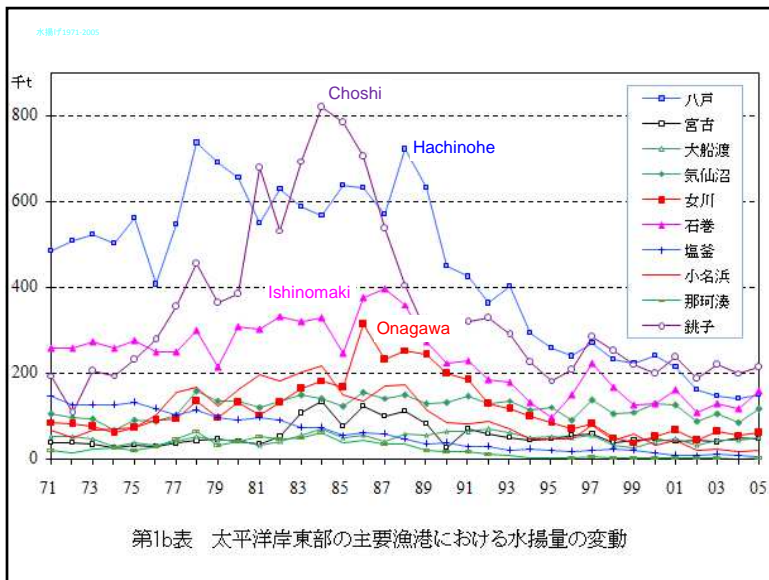
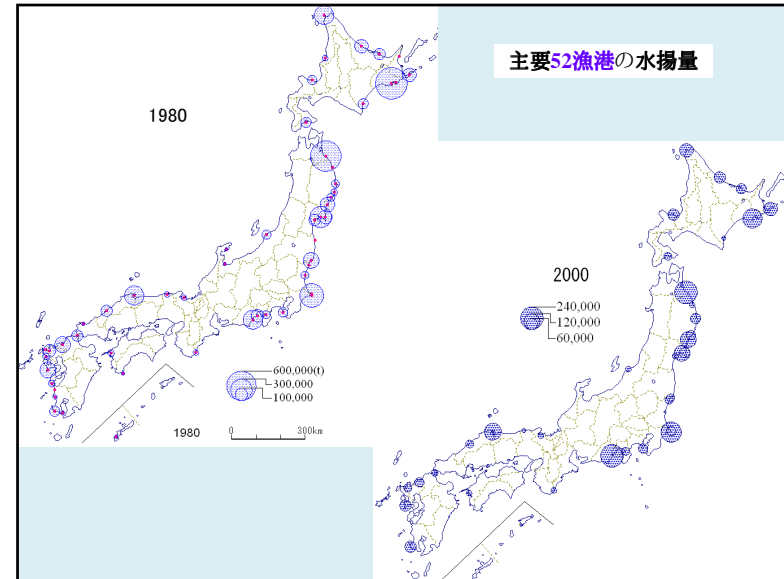
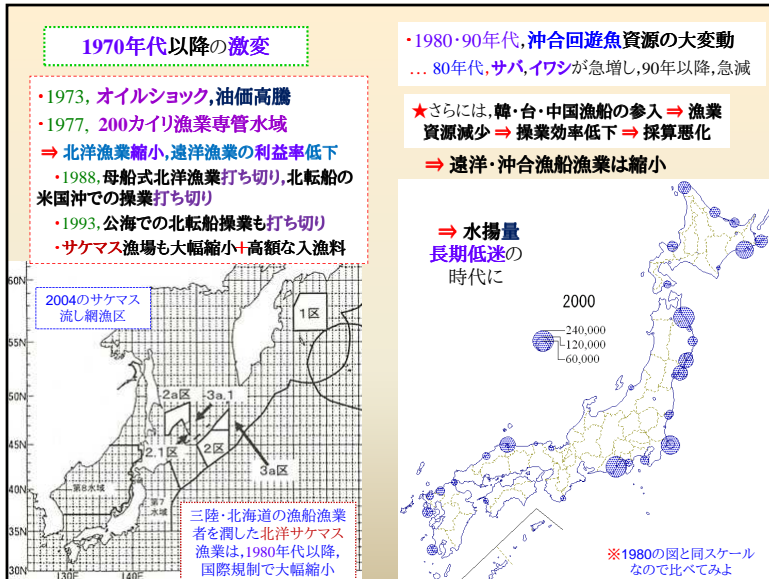
遠洋マグロ船が居並ぶ気仙沼港

### 漁港による漁業種類の特化

漁船の大型化 ⇒ 水揚量増加 ⇒ 大量に買い支え、処理できる専門業者が必要 ⇒ 漁港ごとに大量処理可能な魚種が次第に特化

◇ 1980年頃の主な漁業 ... 統計データ(漁業養殖業生産統計年報)未確認のため、正確ではない。自ら確かめてみよ。

出漁基地	水揚げ
・八戸 ... イカ釣り, 旋網, 底曳(北転船) ...	<b>イカ, サバ, タラ</b>
・久慈 ... 旋網, 小型底曳 ...	イワシ
・宮古 ... 中型サケマス流し網 ...	<b>サケマス</b>
・釜石 ... 小・中型底曳 ...	タラ
・大船渡 ... 旋網 ...	イワシ
・気仙沼 ... マグロ延縄, サンマ棒受網 ...	<b>マグロ, サメ, カツオ, サンマ</b>
・女川 ... カツオ釣り, サンマ棒受網 ...	<b>サンマ, カツオ, イワシ</b>
・石巻 ... 底曳(北転船), 旋網 ...	<b>サバ, イワシ, タラ</b>
・塩釜 ... 遠洋・近海マグロはえ縄, 北転船 ...	<b>マグロ, タラ</b>



### ★三陸漁業のもう1つの問題点… 大衆魚が多く, 高級魚の水揚げが少ないこと。

・遠洋マグロの水揚げも, 大半は焼津, 清水, 三崎へ

・西日本の主要港も, 漁獲は少なくとも, ハマチ, タイ, クエなどの高級魚が多い。

・サバ, アジ類も 高品質・高価格

・年による変動も大きい

#### 水揚げ量・金額の上位15漁港 (2009,2010)

順位	漁港	水揚げ量 (トン)		水揚げ金額 (億円)	
		2009	2010	2009	2010
1	銚子	223,739	214,240	541	514
2	焼津	176,166	200,915	376	423
3	八戸	139,273	130,288	339	314
4	松浦	136,239	124,081	323	291
5	釧路	128,052	123,793	261	290
6	長崎	122,775	119,474	233	253
7	境港	119,071	118,535	216	234
8	根室	116,518	113,990	202	225
9	石巻	115,066	103,609	196	188
10	枕崎	109,004	103,032	183	185
11	福岡	101,709	100,065	174	184
12	気仙沼	95,550	99,537	165	179
13	女川	82,136	63,413	163	154
14	大船渡	55,749	49,776	152	153
15	宮古	40,455	48,897	133	120

<http://www.sakaiminato.net/site2/page/suisan/contents/news/2011/2011mizuagekakutei/>